



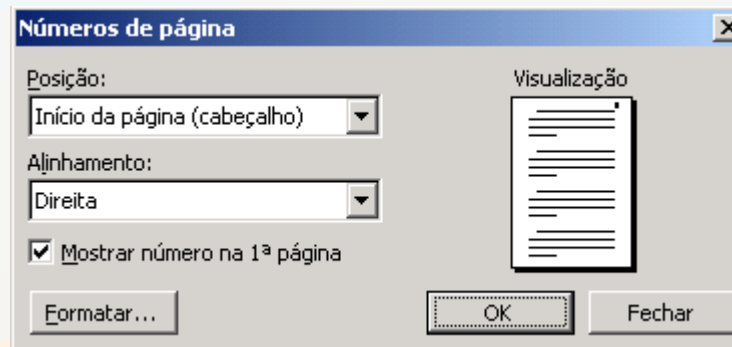
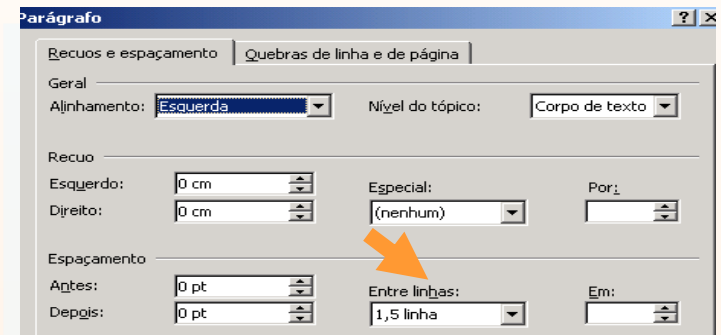
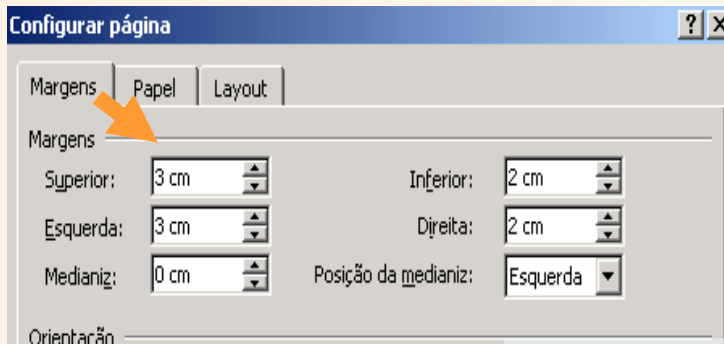
Associação Brasileira de Normas Técnicas

Órgão responsável pela normalização técnica no país.

- ✓ **NBR 14724/2005- Informações e documentação – Trabalhos acadêmicos – Apresentação.**
- ✓ **NBR 6023/2002- Informações e documentação – Referências – Elaboração.**
- ✓ **NBR 6024/2003- Informações e documentação - Numeração progressiva das seções de um documento – Procedimento.**
- ✓ **NBR 6027/2003- Informações e documentação – Sumário – Apresentação.**
- ✓ **NBR 6028/2003- Informações e documentação – Resumo – Apresentação.**
- ✓ **NBR 10520/2002- Informações e documentação – Citações em documentos – Apresentação.**

FORMATAÇÃO

- ✓ **Papel:** A4, branco.
- ✓ **Digitação:** fonte:12/10, na cor preta exceto ilustrações.
- ✓ **Margens:** 3cm (esquerda e superior); 2cm (direita e inferior).
- ✓ **Espacejamento:** 1,5 cm. *ver exceções.
- ✓ **Paginação:** numeradas a partir da “introdução”.



A NBR 14724/2005, da ABNT, orienta a seguinte estrutura para a elaboração do trabalho acadêmico.

Estrutura do trabalho acadêmico

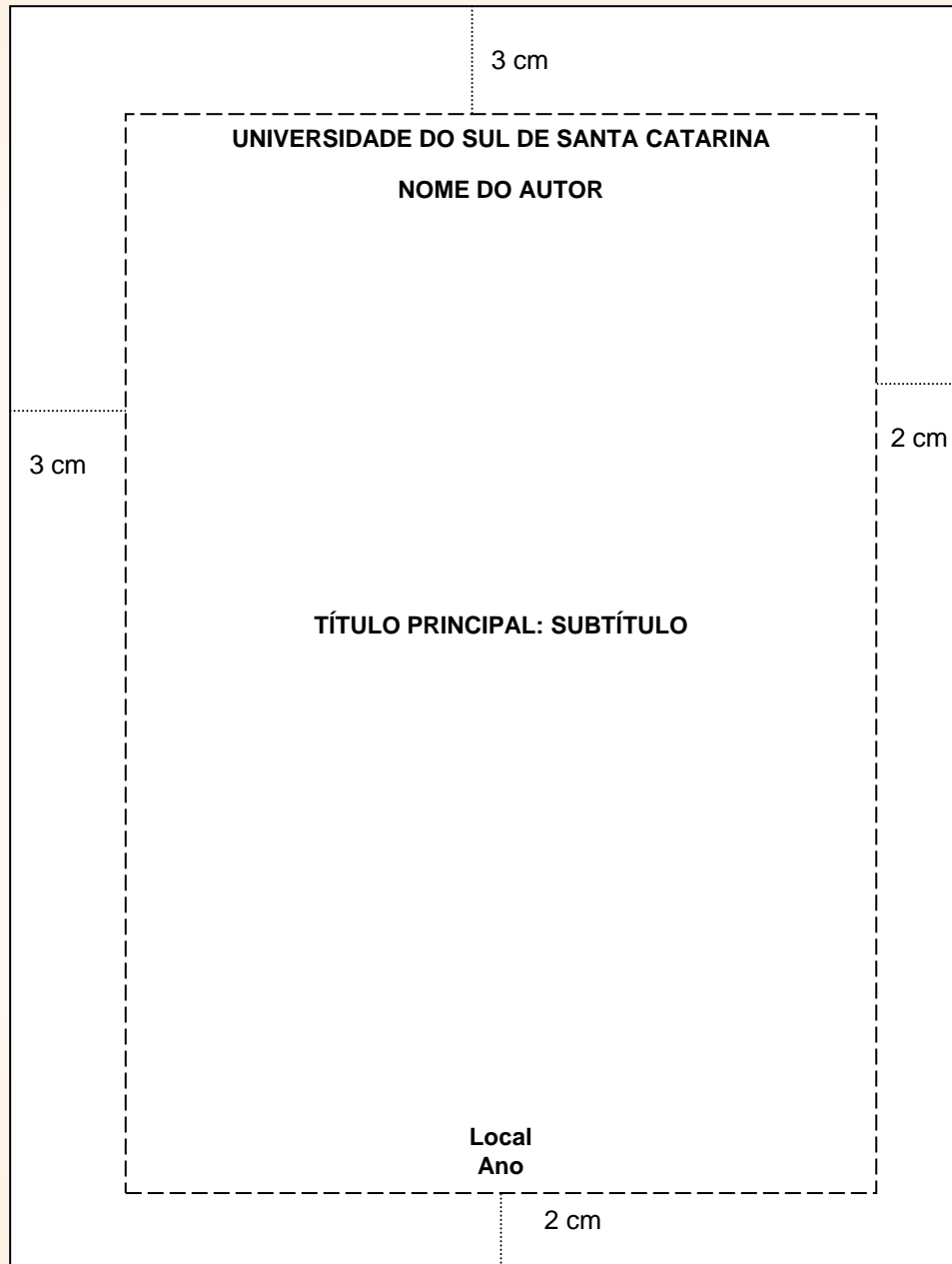
Estrutura	Elemento
Elementos Pré-textuais	Capa (obrigatório)
	Lombada (opcional)
	Folha de rosto (obrigatório)
	Errata (opcional)
	Folha de aprovação (obrigatório)
	Dedicatória (opcional)
	Agradecimentos (opcional)
	Epígrafe (opcional)
	Resumo na língua vernácula (obrigatório)
	Resumo em língua estrangeira (obrigatório)
	Lista de ilustrações (opcional)
	Lista de Tabelas (opcional)
	Lista de abreviaturas ou siglas (opcional)
	Lista de símbolos (opcional)
	Sumário (obrigatório)

Estrutura do trabalho acadêmico

Estrutura	Elemento
Elementos Textuais	Introdução
	Desenvolvimento
	Conclusão ou Considerações Finais
Elementos Pós-textuais	Referências (obrigatório)
	Glossário (opcional)
	Apêndice(s) (opcional)
	Anexo(s) (opcional)
	Índice (opcional)

Fonte: Associação Brasileira de Normas Técnicas. **NBR 14724**: informação e documentação: trabalhos acadêmicos: apresentação. Rio de Janeiro, 2005, p.3. Com modificações.

Modelo para capa



3 cm

UNIVERSIDADE DO SUL DE SANTA CATARINA

NOME DA INSTITUIÇÃO

3 cm

2 cm

TÍTULO PRINCIPAL: SUBTÍTULO

Trabalho de Pesquisa:
"Tema", orientado
pelo Professor:
Nome e sobrenome
para obtenção parcial
de nota do III Bimestre.

**Local
Ano**

2 cm

3 cm


SUMÁRIO

1. Introdução.....	.04
2. Computação.....	.05
2.1 Tecnologias.....	.06
3. Educação.....	.07

3 cm

2 cm

2 cm



CITAÇÃO

*Informação mencionada no trabalho acadêmico retirada de outra fonte.

- Citação Direta – obrigatório nº páginas.
- Citação Indireta – opcional nº páginas.

Formas de apresentação:

Texto

Nota de rodapé

➤ **Supressões [...] interrupção**

Exemplo:

“[...] xxxxxxx xxxx xx xxxxxxx xxxxx xxx xxxx xxxx xxxxxxx xx xxxxxxx xxxx
xx xxxxxxx xxxxx xxx xxxx xxxx [...] xx xxxxxxx xxxx xx xxxxxxx xxxxx xxx
xxxx xxxx [...].” (CARDOSO, 2003, p. 203).

➤ **Interpolações [] acréscimos/ comentários**

Exemplo:

“Para que um custo via rede [internet] seja desenvolvido, é fundamental que seja feito previamente um plano instrucional detalhado do curso”. (KUNHEN, 2001, p. 77).

Informação verbal:

➤ Exemplo:

O Sistema de Bibliotecas Universitárias de Santa Catarina estará disponível a comunidade a partir de 2005 (informação verbal)¹.

No rodapé da página:

1 Informação coletada em reunião do CRUB, em 23 de junho de 2003.

Em fase de elaboração e/ou não publicados:

➤ Exemplo:

De acordo com Souza (2004, p. 84) “é certo que neste campo, recursos existem e a cada dia vem sendo aprimorados tanto em âmbito nacional como internacional.” (em fase de elaboração)¹.

No rodapé da página:

1 Acessibilidade, de autoria de Salete Souza, a ser editado.

Aspas duplas “ “ - Usadas na transcrição de citação direta com até três linhas.

Aspas simples ‘ ‘ – Usadas nas citações transcritas que já contém palavras ou frases entre aspas duplas, que são substituídas por aspas simples.

Exemplo:

“Se você for esperto perceberá que aquela ‘senhora’ não é quem ela diz ser.” (SANTOS, 1978, p. 53).

SISTEMAS DE CHAMADA

Sistema autor-data

É indicado a autoria, ano da publicação e a página (para as citações diretas) de onde foi extraído o texto citado.

Exemplo:

(ALVARENGA, 1999, p. 234).

(BRASIL, 2001, p. 47).

Sistema numérico

As citações são numeradas em ordem crescente, à medida que aparecem no texto, sendo suas referências apresentadas em ordem numérica no final da seção ou do trabalho.

Exemplo:

“[...] a tarefa de seleção dos indicadores, embora simples, é bastante delicada e exige do investigador muita argúcia e experiência.”¹

*Não usar esse sistema caso utilize nota de rodapé.

Nota de referência

Nota explicativa

Apresentação:

- dentro das margens estabelecidas para o trabalho acadêmico;
- em espaço simples;
- em fonte tamanho 10;
- abaixo de um filete de 3 cm, a partir da margem esquerda (14 toques na tecla underline);

Recomendamos!

Consultar as normas técnicas da ABNT correlacionadas.

Ajuda!

1- Acesso a página da Biblioteca da Universitária da UFSC, como orientação na elaboração de referências.

BU Virtual/ Generalidades/ Referências Bibliográficas

<http://www3.unisul.br/paginas/setores/bu/BUvirtual/index.html>

2- More - Mecanismo On-line para referências

BU Virtual/ Generalidades/ Referências Bibliográficas

<http://robot.rexlab.ufsc.br/referencia/>

